



G U V E R N U L R O M Â N I E I
DEPARTAMENTUL PENTRU RELAȚIA CU PARLAMENTUL

I N F O R M A R E

CU PRIVIRE LA DESFĂȘURAREA ACTIVITĂȚILOR
DIN CADRUL RAPORTURILOR CONSTITUȚIONALE
ÎNTRE GUVERN ȘI PARLAMENT,
ÎN PRIMA SEȘIUNE ORDINARĂ A ANULUI 2008

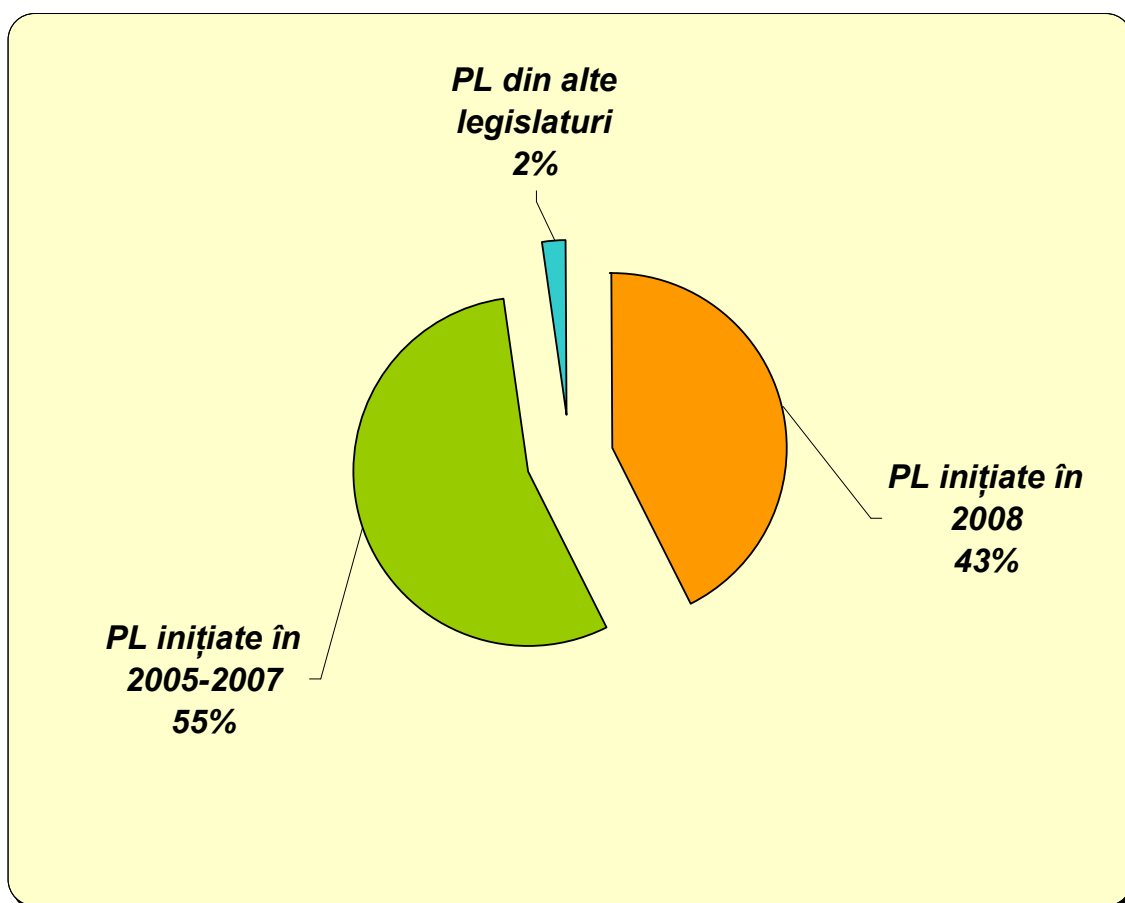
- București, iulie 2008 -

I. PROCES LEGISLATIV

- 2008 -

În perioada ianuarie-iunie 2008, Parlamentul a avut în dezbatere **352 proiecte de lege** - **inițiative legislative guvernamentale** - din care:

- **150** proiecte de lege inițiate de Guvern anul **2008**;
- **194** proiecte de lege inițiate de Guvern în perioada **2005-2007**;
- **8** proiecte de lege, inițiative guvernamentale rămase din **legislaturile precedente**.



➤ *Inițiativele legislative - aflate în procedură parlamentară în perioada ianuarie-iunie 2008 - în funcție de perioada inițierii lor;*

A. SITUAȚIE
privind proiectele de legi - inițiative legislative guvernamentale -
aflate în procedură parlamentară în perioada de referință

În prima sesiune a anului 2008 s-au aflat în procedură de legiferare la Parlament 352 proiecte de lege (inițiative legislative guvernamentale). Situația acestora, în funcție de structură, de faza procedurală în care se află și de perioada inițierii lor, este prezentată în tabelul următor:

Nr. crt.		Tipul actului normativ	Faza procedurală în care se află proiectele de lege												TOTAL
			Adoptate de Parlament și promulgate de Președintele României			Adoptate de Parlament și care urmează să fie promulgate de Președintele României			În procedură de legiferare la Parlament			Răspuns de Parlament			
			perioada inițierii			perioada inițierii			perioada inițierii			perioada inițierii			
			Alte legistături	Perioada 2005-2007	Anul 2008	Alte legistături	Perioada 2005-2007	Anul 2008	Alte legistături	Perioada 2005-2007	Anul 2008	Alte legistături	Perioada 2005-2007	Anul 2008	
1.		Proiecte de lege (altele decât cele pentru aprobarea unor ordonanțe sau ordonanțe de urgență ale Guvernului)	-	21	5	-	3	6	2	25	27	-	2	-	91
2.		Proiecte de lege pentru aprobarea unor ordonanțe de urgență ale Guvernului	-	62	1	-	7	3	6	60	91	-	-	-	230
3.		Proiecte de lege pentru aprobarea unor ordonanțe emise în baza legilor de abilitare	-	5	-	-	1	-	-	8	17	-	-	-	31
		TOTAL	-	88	6	-	11	9	8	93	135	-	2	-	352
			94*)			20			236			2			352

*) La acestea se adaugă cele 37 de **legi** adoptate de Parlament și promulgate de Președintele României, provenite din propuneri legislative ale parlamentarilor.

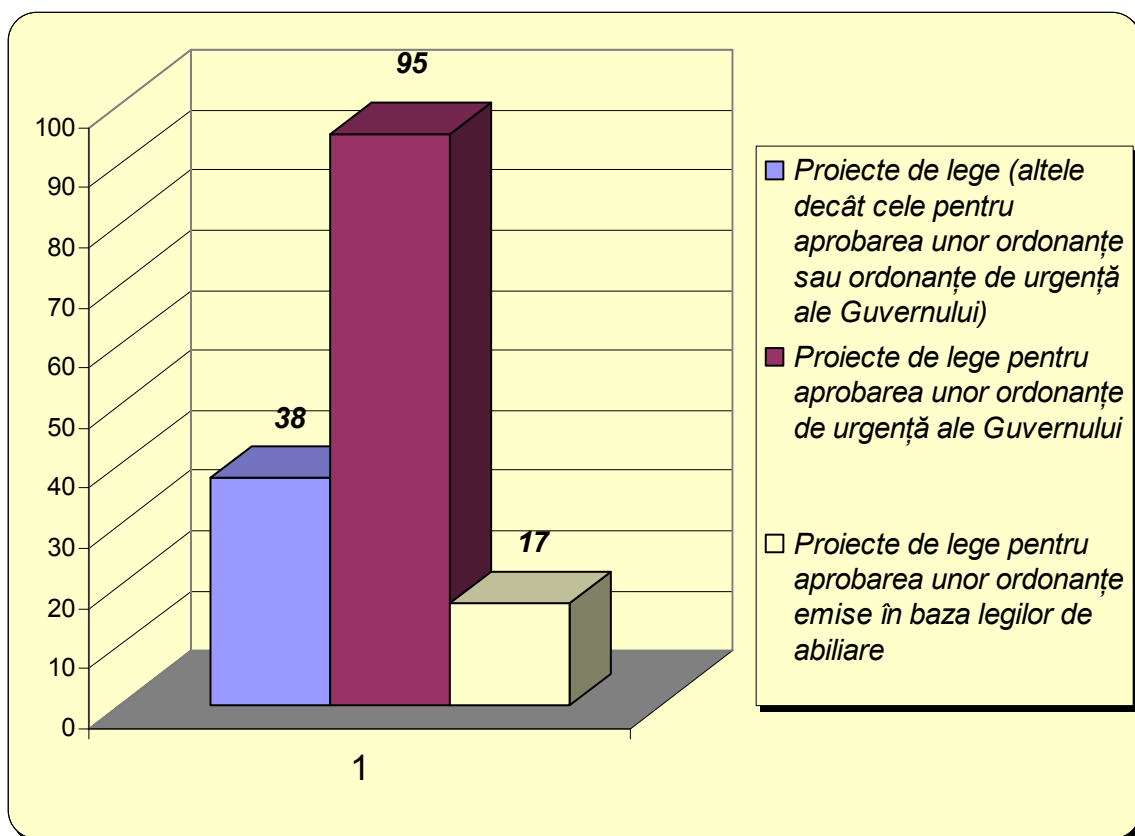
1. SITUAȚIE

privind proiectele de lege inițiate de Guvern


în perioada ianuarie-iunie 2008

În primele 6 luni ale anului 2008, Guvernul și-a exercitat dreptul de **inițiativă legislativă în conformitate cu art. 74 alin. (3) din Constituția României** prin transmiterea spre dezbatere Parlamentului a unui număr de **150 de proiecte de lege**, prezentate statistic în tabelul următor, în funcție de structura lor și de faza procedurală în care se află:

Nr. crt.	Tipul actului normativ	Faza procedurală în care se află			TOTAL
		Adoptate de Parlament și promulgate de Președintele României	Adoptate de Parlament și care urmează să fie promulgate de Președintele României	În procedură de legiferare la Parlament	
4.	Proiecte de lege (altele decât cele pentru aprobarea unor ordonanțe sau ordonanțe de urgență ale Guvernului)	5	6	27	38
5.	Proiecte de lege pentru aprobarea unor ordonanțe de urgență ale Guvernului	1	3	91	95
6.	Proiecte de lege pentru aprobarea unor ordonanțe emise în baza legilor de abilitare	-	-	17	17
TOTAL		6	9	135	150



➤ *Reprezentarea grafică a numărului total de proiecte de lege - în funcție de tipul lor*



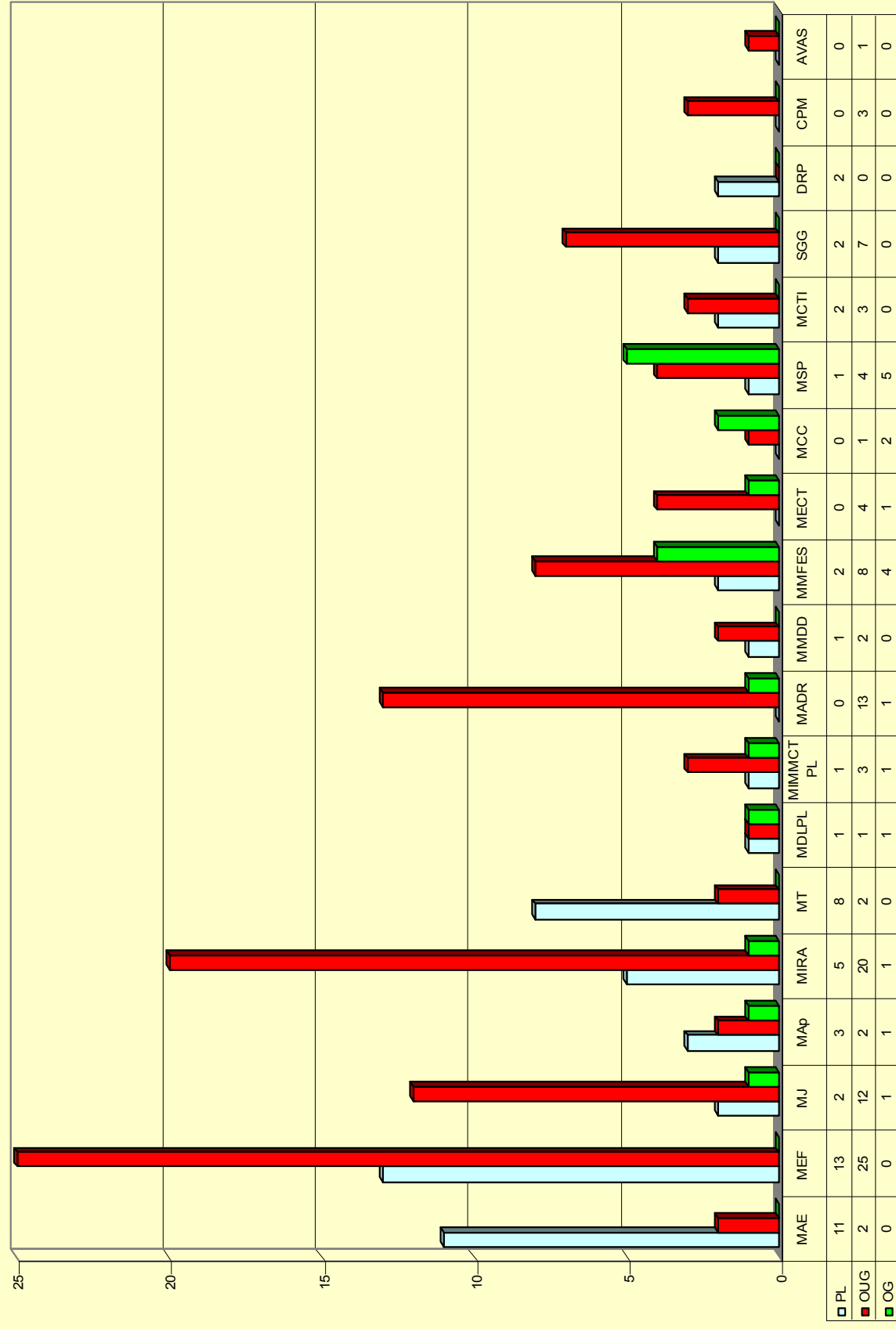
➤ *Reprezentarea grafică, în procente a numărului total de proiecte de lege - în funcție de faza procesului legislativ în care se află*

**Situația proiectelor de lege,
inițiate de Guvern în perioada ianuarie-iunie 2008,
în funcție de ministerele/instituțiile care le-au elaborat**

Nr. crt.	Ministere/instituții	Proiecte de lege (alte decât cele pentru aprobarea unor ordonanțe sau ordonanțe de urgență ale Guvernului)	Proiecte de lege pentru aprobarea unor ordonanțe de urgență ale Guvernului	Proiecte de lege pentru aprobarea unor ordonanțe emise în baza Legilor de abilitare a Guvernului	TOTAL proiecte de lege inițiate în perioada ian-iun 2008
1.	Ministerul Afacerilor Externe	11	2	-	13
2.	Ministerul Economiei și Finanțelor	13	25	-	38
3.	Ministerul Justiției	2	12	1	15
4.	Ministerul Apărării	3	2	1	6
5.	Ministerul Internelor și Reformei Administrative	5	20	1	26
6.	Ministerul Transporturilor	8	2	-	10
7.	Ministerul Dezvoltării, Lucrărilor Publice și Locuinței	1	1	1	3
8.	Ministerul pentru Întreprinderi Mici și Mijlocii, Comerț, Turism și Profesii Liberale	1	3	1	5
9.	Ministerul Agriculturii și Dezvoltării Rurale	-	13	1	14
10.	Ministerul Mediului și Dezvoltării Durabile	1	2	-	3
11.	Ministerul Muncii, Familiei și Egalității de Șanse	2	8	4	14
12.	Ministerul Educației, Cercetării și Tineretului	-	4	1	5

Nr. crt.	Ministere/instituții	Proiecte de lege (altele decât cele pentru aprobarea unor ordonanțe sau ordonanțe de urgență ale Guvernului)	Proiecte de lege pentru aprobarea unor ordonanțe de urgență ale Guvernului	Proiecte de lege pentru aprobarea unor ordonanțe emise în baza Legilor de abilitare a Guvernului	TOTAL proiecte de lege inițiate în perioada ian-iun 2008
13.	Ministerul Culturii și Cultelor	-	1	2	3
14.	Ministerul Sănătății Publice	1	4	5	10
15.	Ministerul Comunicațiilor și Tehnologiei Informației	2	3	-	5
16.	Secretariatul General al Guvernului	2	7	-	9
17.	Departamentul pentru Relația cu Parlamentul	2	-	-	2
18.	Cancelaria Primului-ministru	-	3	-	3
19.	Autoritatea pentru Valorificarea Activelor Statului	-	1	-	1

- *NOTĂ: Precizăm că, la elaborarea unor proiecte de lege au participat două sau mai multe ministere/instituții, în calitate de coinițiatori.*



➤ Reprezentarea grafică a numărului de proiecte de lege, în funcție de tipul lor - pe ministere

2. SITUAȚIE

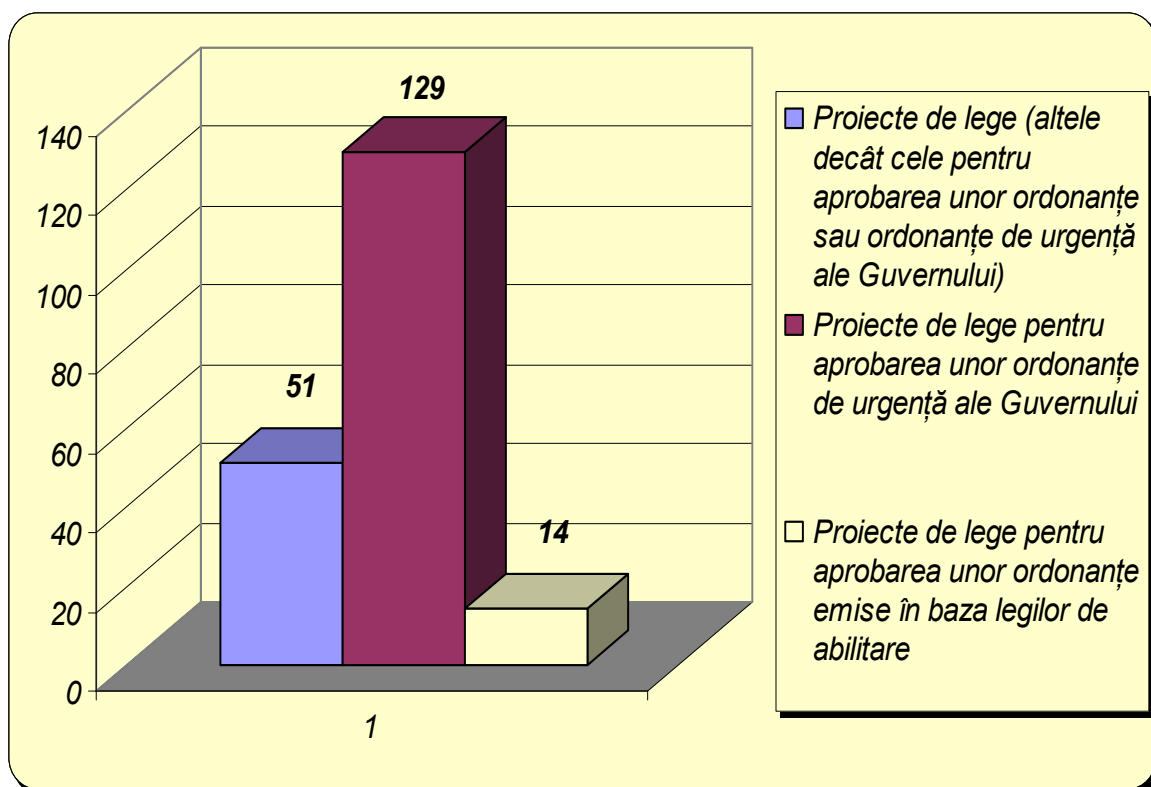
privind proiectele de lege inițiate de Guvern în 2005-2007*

La începutul anului 2008, în dezbaterile Parlamentului se aflau **194 proiecte de lege inițiate de Guvern în perioada 2005-2007** și **care și-au continuat procedura legislativă** parlamentară în cursul anului curent.


Situația celor **194 proiecte de lege**, în funcție de structura lor și de faza procedurală în care se află, este prezentată în tabelul următor:

Nr. crt.	Tipul actului normativ	Faza procedurală în care se află				TOTAL
		Adoptate de Parlament și promulgate de Președintele României	Adoptate de Parlament și care urmează să fie promulgate de Președintele României	În procedură de legiferare la Parlament	Respinse de Parlament	
7.	Proiecte de lege (altele decât cele pentru aprobarea unor ordonanțe sau ordonanțe de urgență ale Guvernului)	21	3	25	2	51
8.	Proiecte de lege pentru aprobarea unor ordonanțe de urgență ale Guvernului	62	7	60	-	129
9.	Proiecte de lege pentru aprobarea unor ordonanțe emise în baza legilor de abilitare	5	1	8	-	14
TOTAL		88	11	93	2	194

* proiecte de legi inițiate de Guvern în perioada 2005-2007 și care și-au continuat procedura legislativă parlamentară în anul 2008



➤ *Reprezentarea grafică a numărului total de proiecte de lege - în funcție de tipul lor*



➤ *Reprezentarea grafică, în procente a numărului total de proiecte de lege - în funcție de faza procesului legislativ în care se află*

3. SITUAȚIE

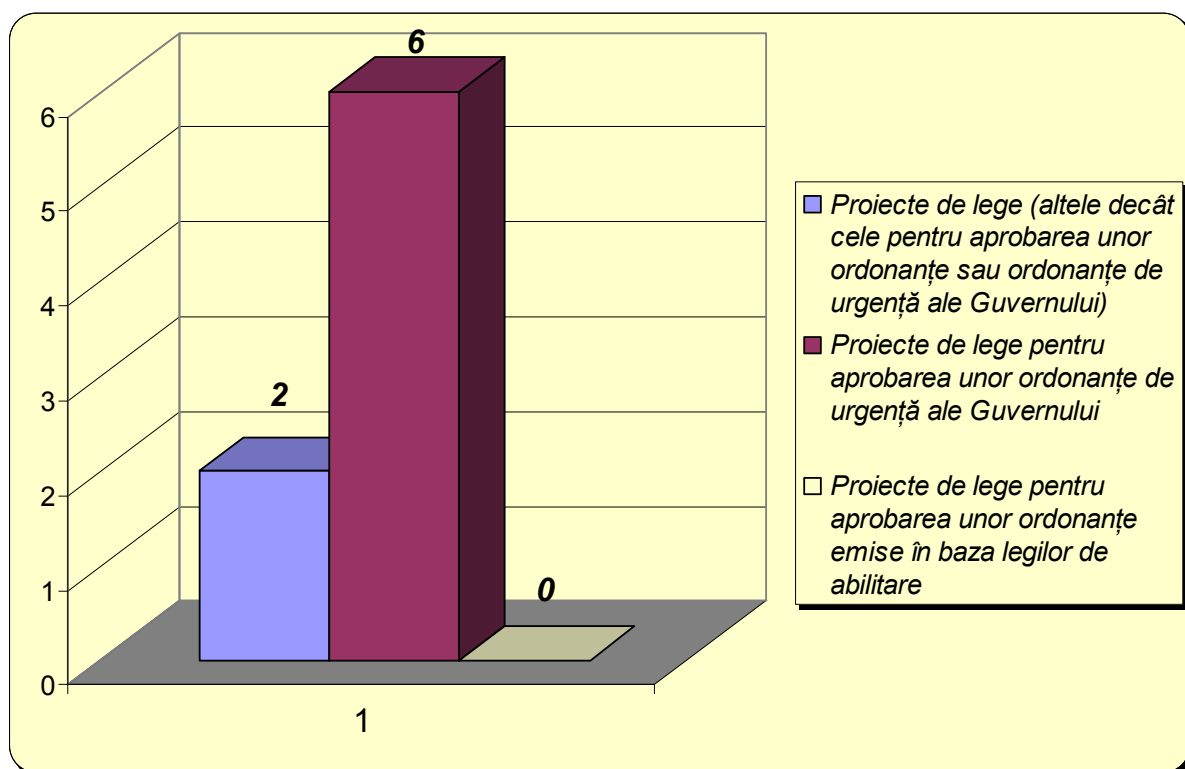
privind proiectele de lege inițiate de Guvern, rămase din legislaturile anterioare*

La începutul anului 2008, în dezbaterile Parlamentului se aflau **8 proiecte de lege** - inițiate guvernamentale - **inițiate în legislaturile precedente și care și-au continuat procedura legislativă parlamentară și în cursul anului curent.**

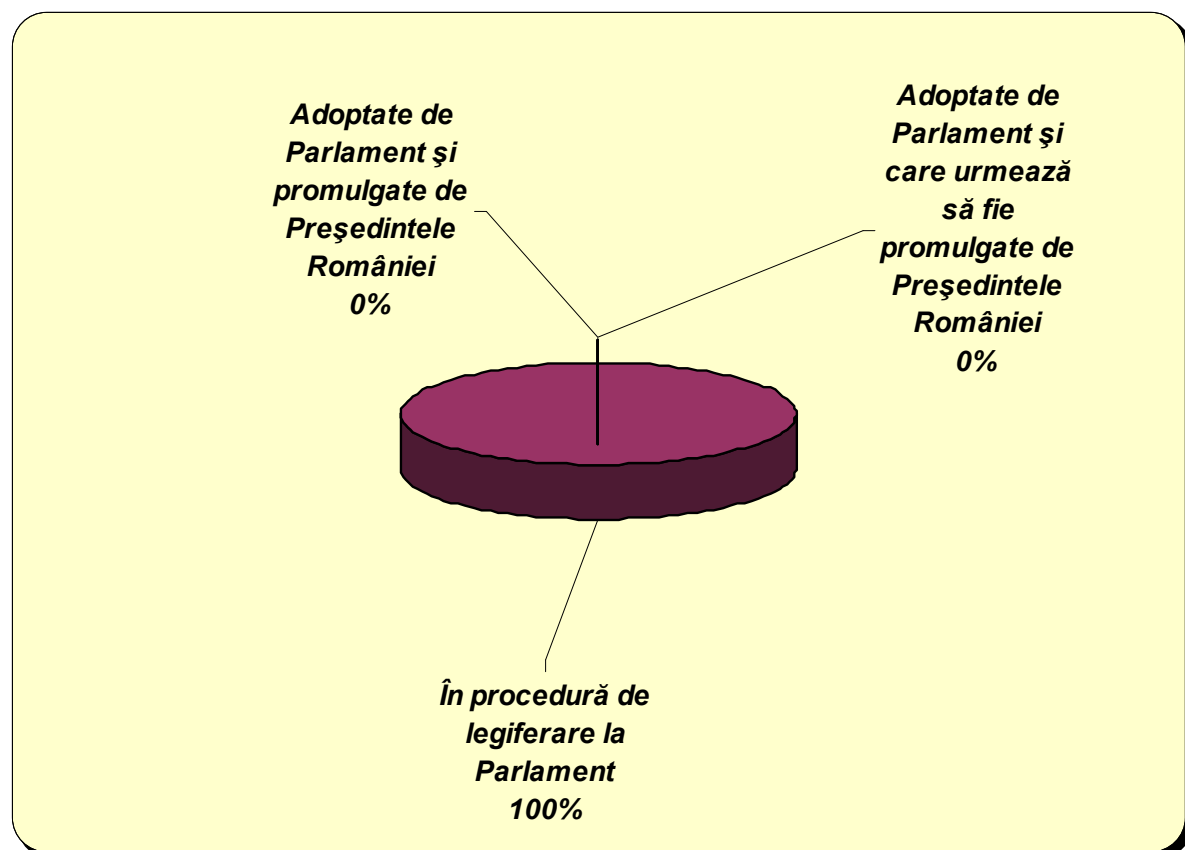
Situația celor **8 proiecte de lege**, în funcție de structura lor și de faza procedurală în care se află, este prezentată în tabelul următor:

Nr. crt.	Tipul actului normativ	Faza procedurală în care se află				TOTAL
		Adoptate de Parlament și promulgate de Președintele României	Adoptate de Parlament și care urmează să fie promulgate de Președintele României	În procedură de legiferare la Parlament	Respinse de Parlament	
10.	Proiecte de lege (altele decât cele pentru aprobarea unor ordonanțe sau ordonanțe de urgență ale Guvernului)	-	-	2	-	2
11.	Proiecte de lege pentru aprobarea unor ordonanțe de urgență ale Guvernului	-	-	6	-	6
12.	Proiecte de lege pentru aprobarea unor ordonanțe emise în baza Legilor de abilitare	-	-	-	-	-
TOTAL		-	-	8	-	8

* proiecte de lege inițiate de guvernele din legislaturile anterioare și care și-au continuat procedura legislativă parlamentară și în anul 2008



➤ *Reprezentarea grafică a numărului total de proiecte de lege - în funcție de tipul lor*



➤ *Reprezentarea grafică, în procente a numărului total de proiecte de lege - în funcție de faza procesului legislativ în care se află*

4. SITUAȚIE

**privind legile adoptate de Parlament și
promulgate de Președintele României**

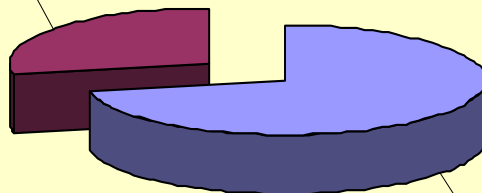
În perioada de referință¹ au fost adoptate de Parlament și **promulgate** de Președintele României un număr de **131 legi**, din care **53 organice** și **78 ordinare**.

În funcție de structura legilor și perioada în care au fost inițiate de Guvern sau de parlamentari, situația celor **131 de legi** se prezintă astfel:

Nr. crt.	Legi provenite din inițiative legislative ale Guvernului sau ale parlamentarilor	Număr legi			TOTAL
		alte legislaturi	perioada 2005-2007	anul 2008	
1.	Proiecte de lege (altele decât cele pentru aprobarea unor ordonanțe sau ordonanțe de urgență ale Guvernului)	-	21	5	26
2.	Proiecte de lege pentru aprobarea unor ordonanțe de urgență ale Guvernului	-	62	1	63
3.	Proiecte de lege pentru aprobarea unor ordonanțe ale Guvernului emise în baza unor legi de abilitare	-	5	-	5
4.	Propuneri legislative inițiate de parlamentari	-	36	1	37
TOTAL		-	124	7	131

¹ ianuarie-iunie

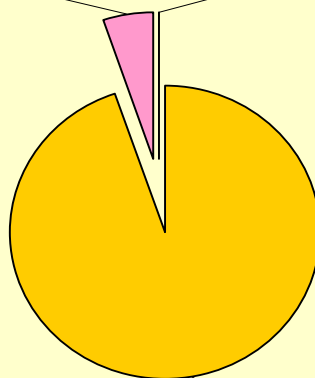
**Propuneri
legislative
inițiate de
parlamentari
28%**



**Proiecte de lege
inițiate de
Guvern
72%**

➤ *Reprezentarea grafică a numărului de legi promulgate în perioada ianuarie-iunie 2008, în funcție de inițiatorii acestora*

**proiecte de legi
inițiate în anul
2008
5%**



**proiecte de legi
inițiate în alte
legislaturi
0%**

**proiecte de legi
inițiate în anul
2005-2007
95%**

➤ *Reprezentarea grafică a numărului de legi promulgate în perioada ianuarie-iunie 2008, în funcție de perioada în care au fost inițiate*

Legi - priorități legislative ale Guvernului
pentru prima sesiune ordinară a anului 2008

Nr. crt.	Denumire	Monitorul Oficial nr./data
1.	Legea nr. 13/2008 pentru ratificarea Tratatului de la Lisabona de modificare a Tratatului privind Uniunea Europeană și a Tratatului de instituire a Comunităților Europene, semnat la Lisabona la 13 decembrie 2007	107/12 februarie 2008
2.	Legea nr. 19/2008 pentru aprobarea Ordonanței de urgență a Guvernului nr. 68/2007 privind răspunderea de mediu cu referire la prevenirea și repararea prejudiciului asupra mediului	170/5 martie 2008
3.	Legea nr. 24/2008 pentru acceptarea amendamentului adoptat prin Decizia II/1 a celei de-a doua Reuniuni a părților, la Alma Ata, Kazahstan, la 25-27 mai 2005, la Convenția privind accesul la informație, participarea publicului în luarea deciziei și accesul la justiție în probleme de mediu, semnată la Aarhus la 25 iunie 1998	173/6 martie 2008
4.	Legea nr. 27/2008 privind ratificarea Memorandumului de înțelegere pentru dezvoltarea coordonată a Automagistralei Inelare a Mării Negre, adoptat la Belgrad, la 19 aprilie 2007	213/20 martie 2008

Nr. crt.	Denumire	Monitorul Oficial nr./data
5.	Legea nr. 28/2008 pentru ratificarea Memorandumului de Înțelegere privind Dezvoltarea Autostrăzilor Maritime în Zona Organizației pentru Cooperare Economică la Marea Neagră (OCEMN), semnat la Belgrad, la 19 aprilie 2007	213/20 martie 2008
6.	Legea nr. 31/2008 pentru ratificarea Acordului prin schimb de Note verbale, semnate la Hanoi la 19 iunie 2007 și, respectiv la 24 iulie 2007, dintre Guvernul României și Guvernul Republicii Socialiste Vietnam privind amendarea Acordului dintre Guvernul României și Guvernul Republicii Socialiste Vietnam privind transporturile maritime, semnat la București la 1 septembrie 1994	197/14 martie 2008
7.	Legea nr. 45/2008 pentru aprobarea Ordonanței de urgență a Guvernului nr. 113/2007 pentru modificarea și completarea Legii nr. 211/2004 privind unele măsuri pentru asigurarea protecției victimelor infracțiunilor	228/25 martie 2008
8.	Legea nr. 46/2008 - Codul Silvic	238/27 martie 2008
9.	Legea nr. 52/2008 pentru aprobarea Ordonanței de urgență a Guvernului nr. 127/2007 privind Gruparea europeană de cooperare teritorială	230/25 martie 2008
10.	Legea nr. 61/2008 pentru aprobarea Ordonanței de urgență a Guvernului nr. 39/2007 pentru completarea art. 67 din Legea îmbunătățirilor funciare nr. 138/2004	237/27 martie 2008

Nr. crt.	Denumire	Monitorul Oficial nr./data
11.	Legea nr. 64/2008 privind funcționarea în condiții de siguranță a instalațiilor sub presiune, instalațiilor de ridicat și a aparatelor consumatoare de combustibil	240/27 martie 2008
12.	Legea nr. 70/2008 pentru aprobarea Ordonanței de urgență a Guvernului nr.87/2007 pentru modificarea Legii cetățeniei române nr. 21/1991	283/11 aprilie 2008
13.	Legea nr. 82/2008 pentru ratificarea Acordului, realizat prin schimbul de scrisori efectuat la Paris, la 26 ianuarie 2006, respectiv la 3 iulie 2006, privind participarea României în calitate de membru cu drepturi depline la Comitetul Oțelului din cadrul Organizației pentru Cooperare și Dezvoltare Economică(OCDE)	307/18 aprilie 2008
14.	Legea nr. 90/2008 pentru aprobarea Ordonanței de urgență a Guvernului nr. 116/2007 privind organizarea și funcționarea Agenției Naționale pentru Prestații Sociale	291/15 aprilie 2008
15.	Legea nr. 94/2008 pentru aprobarea Ordonanței de urgență a Guvernului nr. 49/2007 pentru modificarea și completarea Legii nr. 144/2007 privind înființarea, organizarea și funcționarea Agenției Naționale de Integritate	305/18 aprilie 2008
16.	Legea nr. 97/2008 pentru aprobarea Ordonanței de urgență a Guvernului nr. 100/2007 pentru modificarea și completarea unor acte normative în domeniul justiției	294/15 aprilie 2008

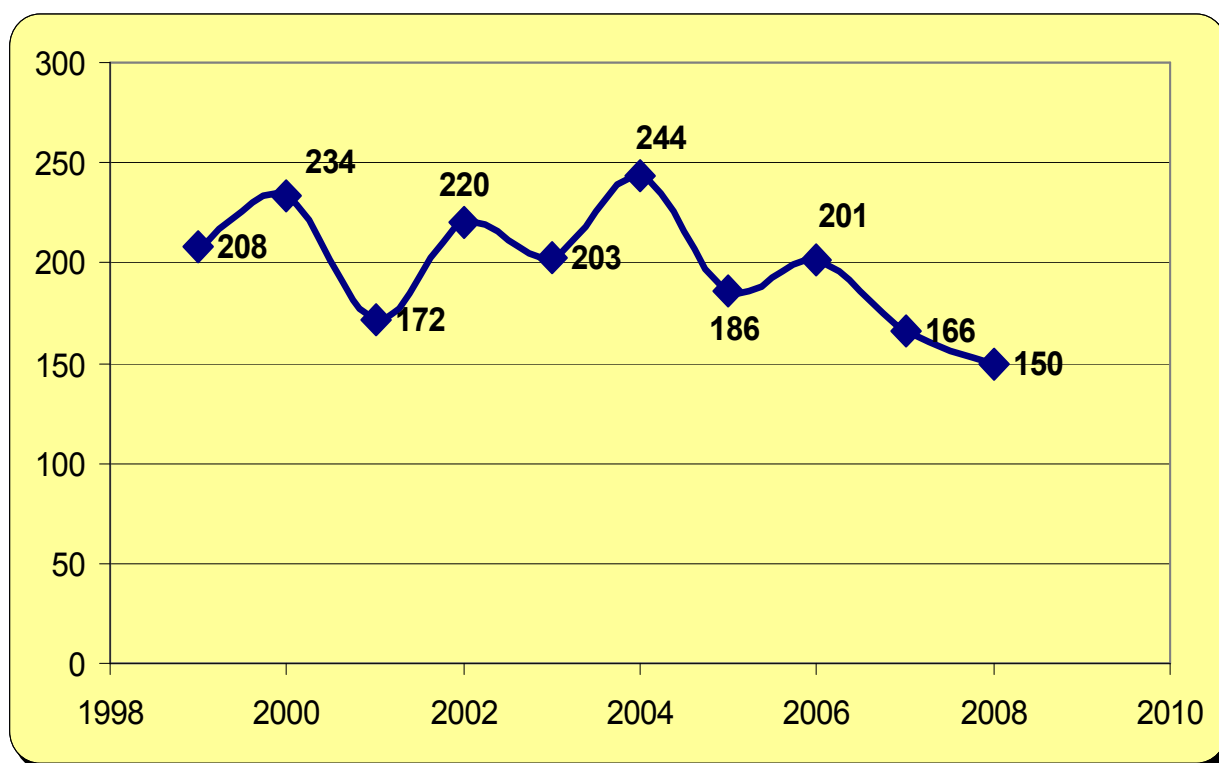
Nr. crt.	Denumire	Monitorul Oficial nr./data
17.	Legea nr. 101/2008 pentru modificarea și completarea Legii nr. 50/1991 privind autorizarea executării lucrărilor de construcții	371/15 mai 2008
18.	Legea nr. 102/2008 pentru aprobarea Ordonanței de urgență a Guvernului nr. 130/2007 pentru modificarea și completarea Legii nr. 17/1990 privind regimul juridic al apelor maritime interioare, al mării teritoriale, al zonei contigue și al zonei economice exclusive ale României	371/15 mai 2008
19.	Legea nr. 104/2008 privind prevenirea și combaterea traficului ilicit de substanțe cuprinse în "lista interzisă"	375/16 mai 2008
20.	Legea nr. 106/2008 privind unele măsuri în vederea asigurării terenurilor necesare lucrărilor miniere pentru exploatarea zăcămintelor de lignit	369/14 mai 2008
21.	Legea nr. 118/2008 pentru aprobarea Ordonanței de urgență a Guvernului nr. 119/2007 privind măsurile pentru combaterea întârzierii executării obligațiilor de plată rezultate din contracte comerciale	410/2 iunie 2008
22.	Lege pentru ratificarea Acordului între Guvernul României și Consiliul de Miniștri din Bosnia și Herțegovina privind cooperarea în combaterea terorismului și a crimei organizate, semnat la București la 4 iunie 2007	<i>La promulgare</i>

Nr. crt.	Denumire	Monitorul Oficial nr./data
23.	Lege pentru modificarea și completarea Legii nr. 142/1999 privind sprijinul statului pentru salarizarea clerului	<i>La promulgare</i>
24.	Lege privind publicitatea înșelătoare și comparativă	<i>La promulgare</i>
25.	Lege privind efectuarea Recensământului Agricol din România	<i>La promulgare</i>

B. SITUAȚIE
privind proiectele de lege inițiate de Guvern
- comparativ -

Situația comparativă, a numărului de proiecte de lege inițiate de Guvern în perioada **ianuarie-iunie** a anilor **1999- 2008** se prezintă astfel:

PROIECTE DE LEGE	ANUL									
	1999	2000	2001	2002	2003	2004	2005	2006	2007	2008
TOTAL	208	234	172	220	203	244	186	201	166	<u>150</u>

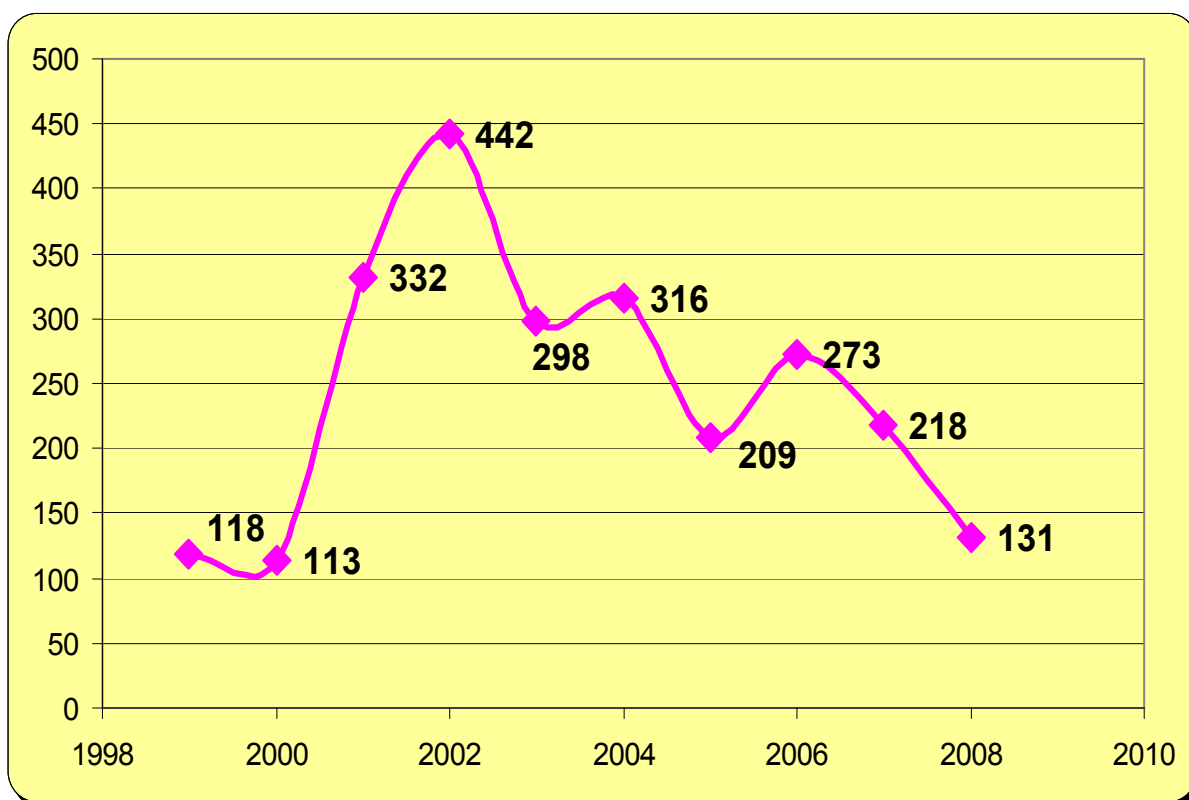


➤ *Reprezentarea grafică comparativă a numărului de proiecte de legi inițiate de Guvern în perioada ianuarie-iunie a anilor 1999 – 2008.*

C. SITUAȚIE privind legile adoptate de Parlament și promulgate de Președintele României - *comparativ* -

Situația comparativă, a numărului de legi adoptate de Parlament și promulgate de Președintele României în perioada ianuarie-iunie a anilor 1999- 2008 se prezintă astfel:

LEGI	ANUL									
	1999	2000	2001	2002	2003	2004	2005	2006	2007	2008
TOTAL	<i>118</i>	<i>113</i>	<i>332</i>	<i>442</i>	<i>298</i>	<i>316</i>	<i>209</i>	<i>273</i>	<i>218</i>	<u><i>131</i></u>



- *Reprezentarea grafică comparativă a numărului de legi din perioada ianuarie-iunie a anilor 1999 – 2008.*

D. SITUAȚIE

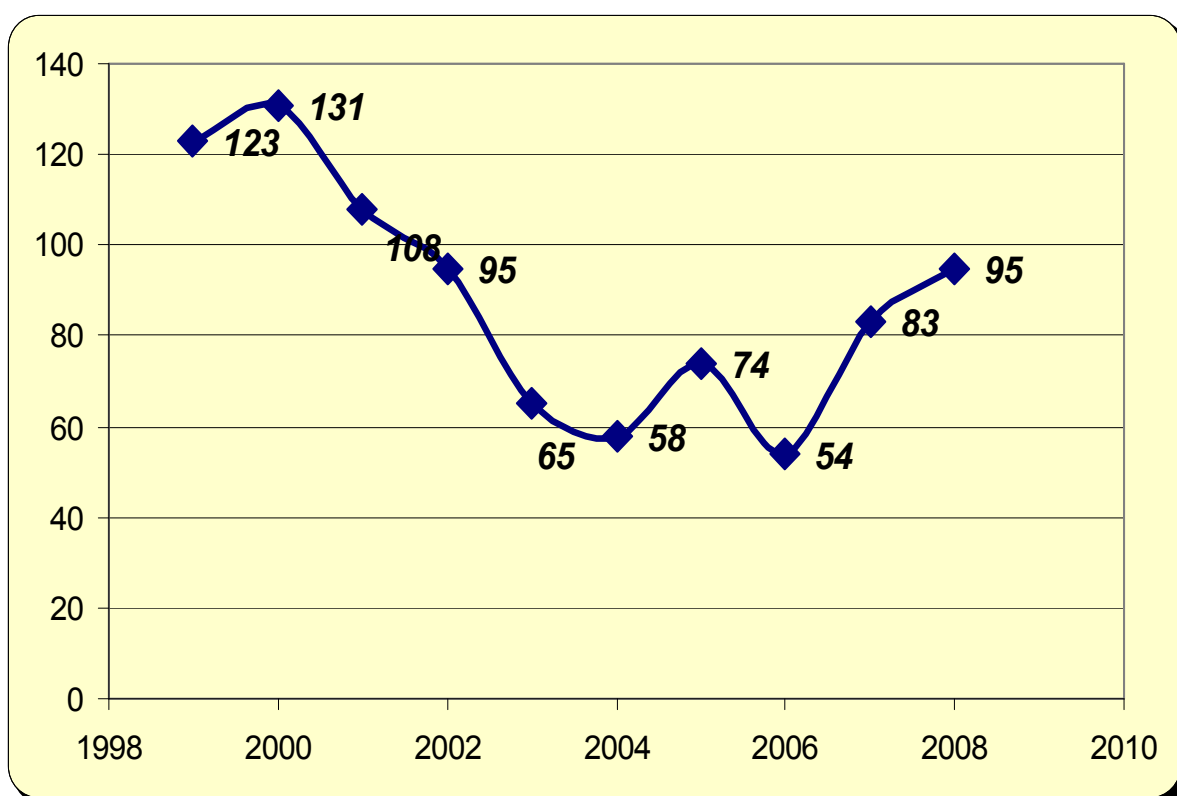
privind ordonanțele de urgență ale Guvernului

- comparativ -

În primele 6 luni ale anului, Guvernul a adoptat **95 de ordonanțe de urgență**. Toate ordonanțele de urgență au fost publicate în Monitorul Oficial al României, Partea I, și au fost transmise spre dezbatere și aprobare Parlamentului.

Situația comparativă, a numărului de ordonanțe de urgență adoptate de Guvern în **perioada ianuarie-iunie a anilor 1999-2008** se prezintă astfel:

ORDONANȚE DE URGENȚĂ	ANUL									
	1999	2000	2001	2002	2003	2004	2005	2006	2007	2008
TOTAL	123	131	108	95	65	58	74	54	83	<u>95</u>



➤ *Reprezentarea grafică comparativă a numărului de ordonanțe de urgență adoptate de Guvern în perioada ianuarie-iunie a anilor 1999 – 2008.*

E. SITUAȚIE

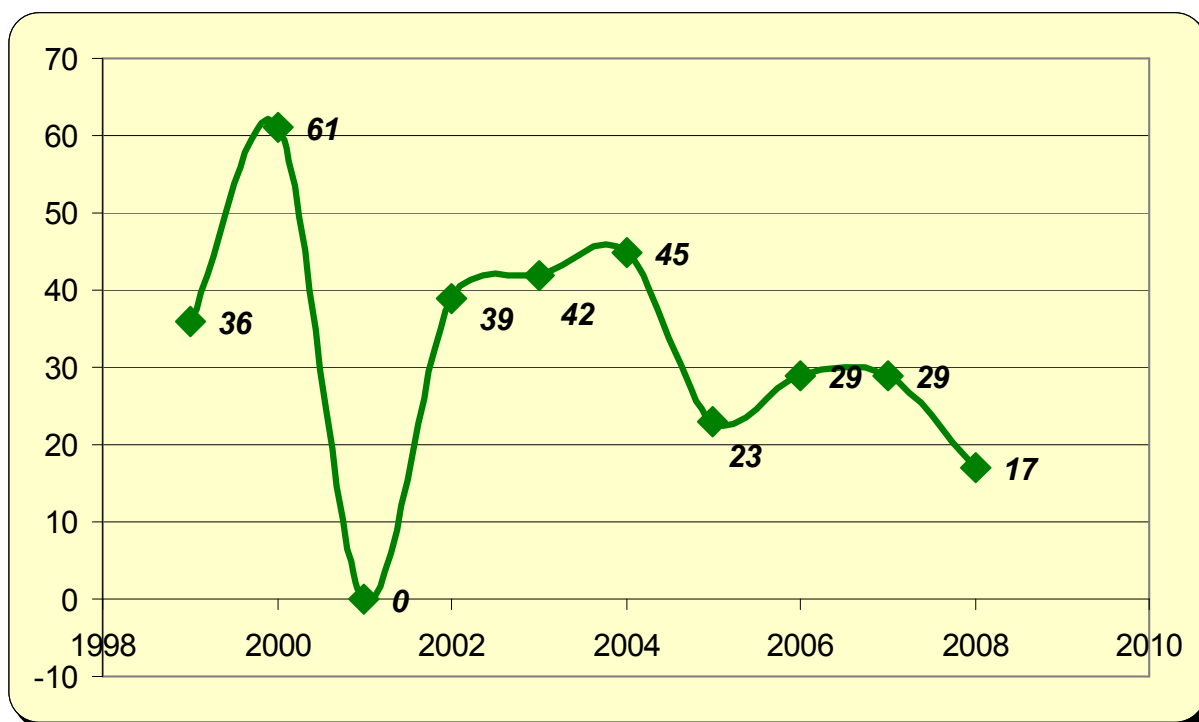
privind ordonanțele simple* ale Guvernului

- comparativ -

În luna ianuarie a anului 2008, Guvernul, în temeiul Legii de abilitare nr.373/2007, a emis **29 de ordonanțe**. Toate ordonanțele au fost publicate în Monitorul Oficial al României, Partea I, și au fost transmise spre dezbatere și aprobare Parlamentului.

Situația comparativă, a numărului de ordonanțe simple emise de Guvern, în baza legilor de abilitare, în luna ianuarie a anilor **1999-2008** se prezintă astfel:

ORDONANȚE SIMPLE	ANUL									
	1999	2000	2001	2002	2003	2004	2005	2006	2007	2008
TOTAL	36	61	-	39	42	45	23	29	29	<u>17</u>



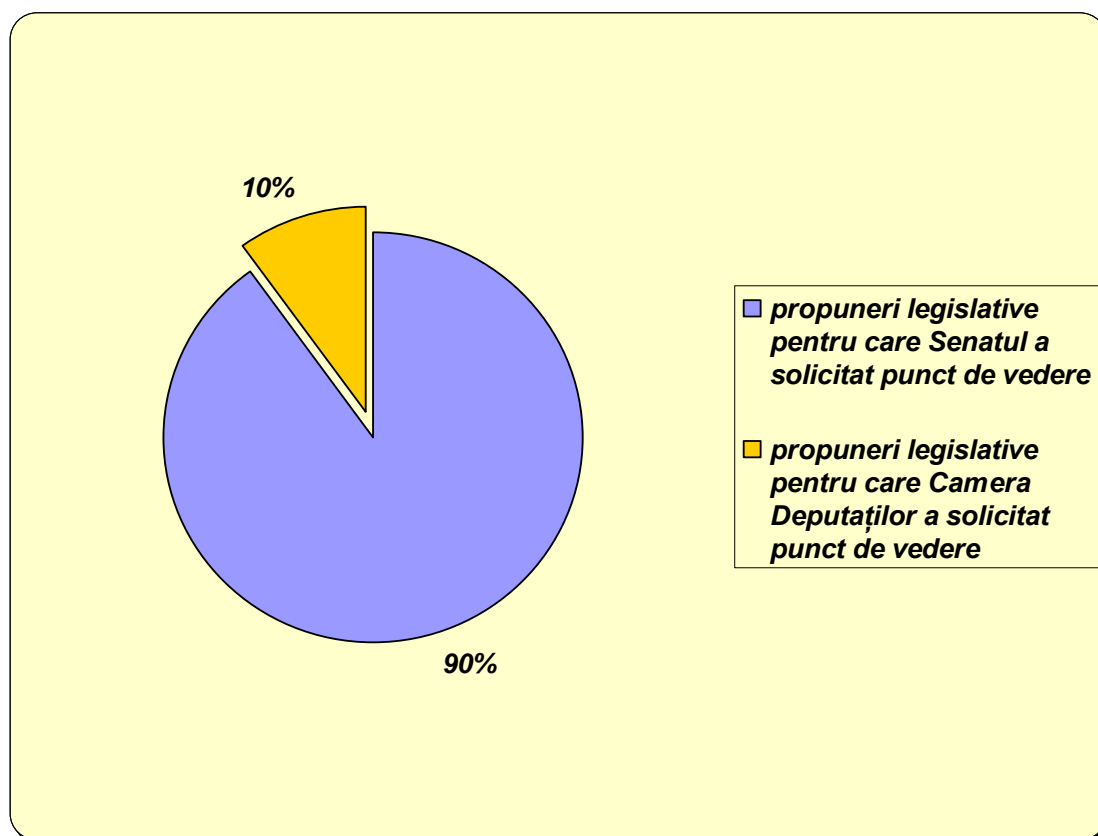
➤ *Reprezentarea grafică comparativă a numărului de ordonanțe simple adoptate de Guvern în luna ianuarie a anilor: 1999 – 2008.*

* ordonanțele simple au fost adoptate de Guvern în baza legilor de abilitare

II. PROPUNERI LEGISLATIVE pentru care Parlamentul a solicitat punctul de vedere* al Guvernului

În prima sesiune parlamentară a anului **2008**, Guvernul a primit de la Parlament **261 propuneri legislative** în vederea formulării punctului de vedere, conform art. 111 alin.(1) din Constituția României, din care:

- 26 de propuneri legislative de la **Camera Deputaților**, ca primă Cameră sesizată;
- 235 de propuneri legislative de la **Senat**, ca primă Cameră sesizată.

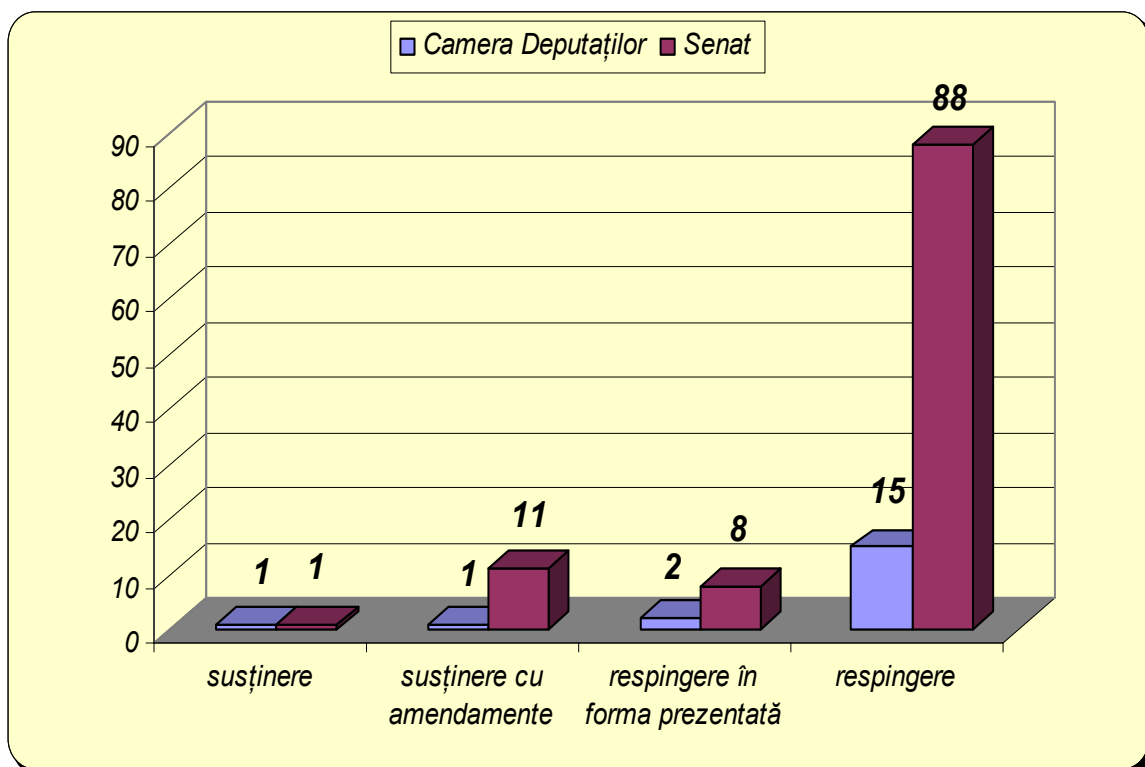


* în conformitate cu art. 111 din Constituția României.

A. SITUAȚIE

privind stadiul elaborării punctelor de vedere ale Guvernului

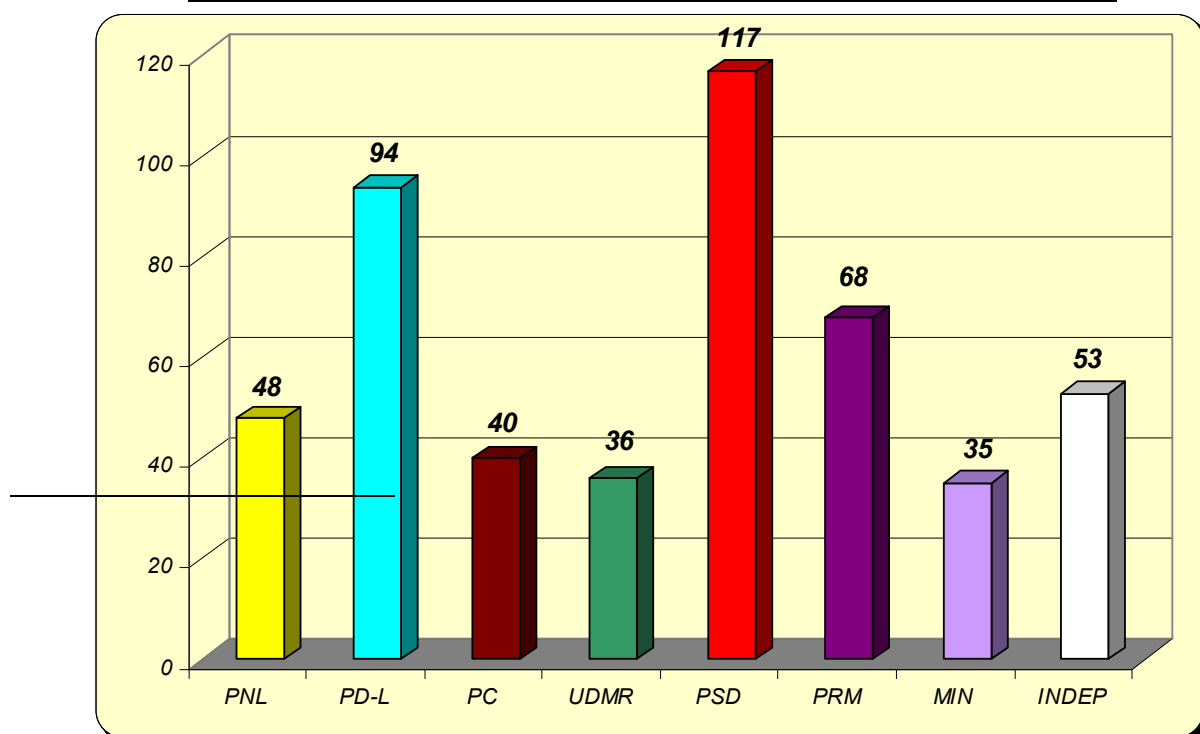
Stadiul elaborării punctelor de vedere	Camera Deputaților	Senat	Total
Puncte de vedere care au fost transmise la Parlament, din care pentru:	19	108	<u>127</u>
▪ <i>susținere</i>	<i>1</i>	<i>1</i>	<i>2</i>
▪ <i>susținere cu amendamente</i>	<i>1</i>	<i>11</i>	<i>12</i>
▪ <i>respingere în forma prezentată</i>	<i>2</i>	<i>8</i>	<i>10</i>
▪ <i>respingere</i>	<i>15</i>	<i>88</i>	<i>103</i>
Puncte de vedere aflate în curs de elaborare:	7	127	<u>134</u>
Alte situații (retrase de inițiatori, adoptate de Parlament înainte de transmiterea punctului de vedere)	-	-	-
TOTAL PROPUNERI LEGISLATIVE	26	235	<u>261</u>



B. SITUAȚIE

privind propunerile legislative pentru care s-a solicitat punct de vedere,
prezentată în funcție de partidele politice din care fac parte inițiatorii acestora *

Grupuri parlamentare	Total propuneri legislative susținute
PNL	48
PD-L	94
PC	40
UDMR	36
PSD	117
PRM	68
Minorități naționale	35
Fără apartenență la un grup parlamentar	53



* Notă:

Precizăm că această situație reflectă participarea partidelor politice parlamentare la inițierea de propuneri legislative și trebuie avut în vedere că, în general, propunerile legislative sunt inițiate și susținute de mai mulți parlamentari (deputați și senatori) cu apartenență politică diferită (liste de parlamentari).

III. CONTROL PARLAMENTAR

A. SITUAȚIE privind întrebările și interpelările adresate de parlamentari Guvernului - februarie – iunie 2008 -

ÎNTREBĂRI / INTERPELĂRI	SITUAȚIA RĂSPUNSURILOR	C. DEP.	SENAT	TOTAL
ÎNTREBĂRI	Cu răspunsuri prezentate	766	247	1013
	Cu răspunsuri în curs de elaborare	201	42	243
<i>INTREBĂRI</i> <i>TOTAL</i>		967	289	1256
INTERPELĂRI	Cu răspunsuri prezentate	534	168	702
	Cu răspunsuri în curs de elaborare	154	25	179
<i>INTERPELĂRI</i> <i>TOTAL</i>		688	193	881
<u>ÎNTREBĂRI / INTERPELĂRI</u> <u>TOTAL</u>		1655	482	2137

1. Situația întrebărilor și interpelărilor în funcție de ministerele/instituțiile cărora le-au fost adresate

INSTITUȚIA					TOTAL răspunsuri întrebări / interpelări
	CAMERA* DEPUTAȚILOR		SENAT		
	răspunsuri transmise	răspunsuri în curs de elaborare	răspunsuri transmise	răspunsuri în curs de elaborare	
Primul - Ministru	54	11	106	42	213
Ministerul Afacerilor Externe	25	7	5	-	37
Ministerul Economiei și Finanțelor	117	30	38	3	188
Ministerul Justiției	56	8	7	-	71
Ministerul Internelor și Reformei Administrative	144	24	34	1	203
Ministerul Apărării	19	2	5	-	26
Ministerul Muncii, Familiei și Egalității de Șanse	136	20	19	1	176
Ministerul Transporturilor	87	30	30	1	148
Ministerul Dezvoltării, Lucrărilor Publice și Locuințelor	40	8	9	1	58
Ministerul Agriculturii și Dezvoltării Rurale	112	22	52	9	195

* La Camera Deputaților, numărul răspunsurilor prezentate este mai mare decât cel al întrebărilor și interpelărilor adresate Executivului, dat fiind faptul că există situații în care aceeași întrebare sau interpelare vizează domeniul de activitate al mai multor instituții.

INSTITUȚIA					
	CAMERA* DEPUTAȚILOR		SENAT		TOTAL răspunsuri întrebări / interpelări
	răspunsuri transmise	răspunsuri în curs de elaborare	răspunsuri transmise	răspunsuri în curs de elaborare	
Ministerul Mediului și Dezvoltării Durabile	51	8	15	1	75
Ministerul Comunicațiilor și Tehnologiei Informației	29	3	-	-	32
Ministerul Sănătății Publice	138	103	37	4	282
Ministerul Educației, Cercetării și Tineretului	131	37	45	2	215
Ministerul Culturii și Cultelor	42	46	7	1	96
Ministerul pentru Întreprinderi Mici și Mijlocii, Comerț, Turism și Profesii Liberale	19	7	1	-	27
Secretariatul General al Guvernului	6	-	-	-	6
Departamentul pentru Afaceri Europene	1	1	-	-	2
Cancelaria Primului-Ministru	2	5	-	-	7
Autoritatea pentru Valorificarea Activelor Statului	19	-	1		20
Agencia Națională de Reglementare în Domeniul Gazelor Naturale	-	1	-	-	1
Agencia Națională pentru Sport	2	3	-	-	5
Autoritatea Electorală Permanentă	1	1	-	-	2

INSTITUȚIA					TOTAL răspunsuri întrebări / interpelări
	CAMERA* DEPUTAȚILOR		SENAT		
	răspunsuri transmise	răspunsuri în curs de elaborare	răspunsuri transmise	răspunsuri în curs de elaborare	
Autoritatea Națională pentru Protecția Consumatorilor	8	4	-	-	12
Autoritatea Națională pentru Tineret	-	-	1	-	1
Casa Națională de Asigurări de Sănătate	1	-	-	-	1
Casa Națională de Pensii și alte Drepturi de Asigurări Sociale	3	-	-	-	3
Agenția Națională Sanitar Veterinară și pentru Siguranța Alimentelor	17	-	1	-	18
Autoritatea Națională pentru Restituirea Proprietăților	34	12	1	-	47
Agenția Națională a Funcționarilor Publici	2	2	-	-	4
Autoritatea Națională de Reglementare în Domeniul Energiei	4	1	1	-	6
Autoritatea Națională pentru Persoanele cu Handicap	1	-	-	-	1
Consiliul Național pentru Combaterea Discriminării	4	6	-	-	10
Agenția Națională de Cadastru și Publicitate Imobiliară	1	-	1	-	2
Agenția Națională pentru Resurse Minerale	4	-	-	-	4
Comisia de Supraveghere a Asigurărilor	4	1	-	-	5
Secretariatul de Stat pentru Problemele Revoluționarilor	6	4	-	-	10

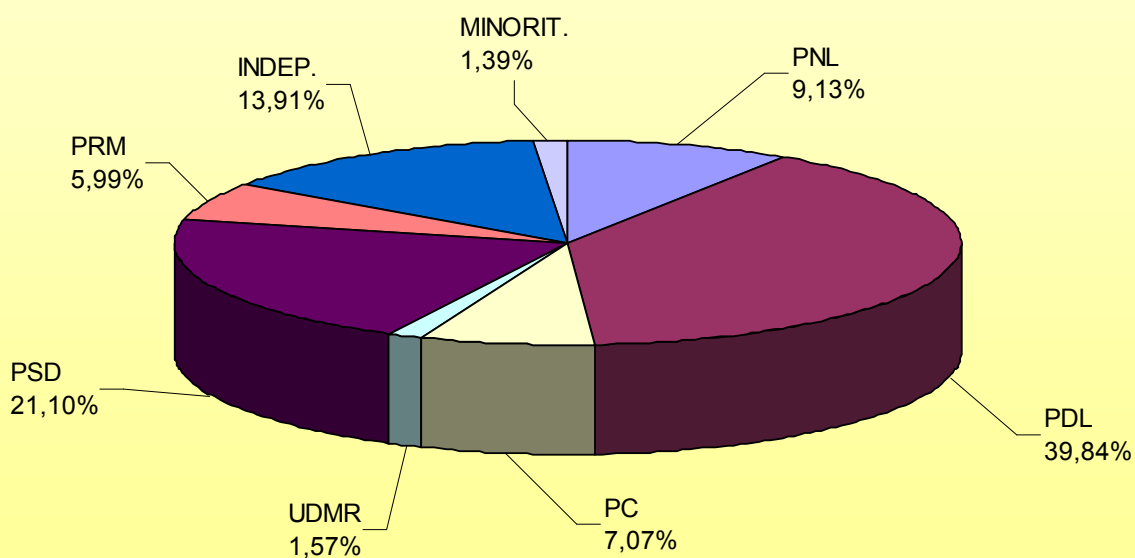
INSTITUȚIA					
	CAMERA* DEPUTAȚILOR		SENAT		TOTAL răspunsuri întrebări / interpelări
	răspunsuri transmise	răspunsuri în curs de elaborare	răspunsuri transmise	răspunsuri în curs de elaborare	
Agencia Națională pentru Domeniile Statului	2	-	-	-	2
Compania Națională de Autostrăzi și Drumuri Naționale	1	-	-	-	1
Autoritatea Națională de Supraveghere a Datelor cu Caracter Personal	2	-	-	-	2
Arhivele Naționale ale României	1	-	-	-	1
Consiliul Național al Audiovizualului	1	1	-	-	2
Institutul de Stat în Construcții	2	-	-	-	2
Casa de Economii și Consemnațiuni	1	-	-	-	1
Oficiul Național al Monumentelor Istorice	2	1	-	-	3
Romsilva	3	-	-	-	3
Primării București	3	-	-	-	3
Fondul Proprietatea	-	1	-	-	1
Institutul Cultural Român	1	-	-	-	1
Consiliul Concurenței	1	-	-	-	1

SITUAȚII
privind întrebările și interpelările în funcție de partidele politice
parlamentare din care fac parte deputații care le-au adresat

CAMERA DEPUTAȚILOR :

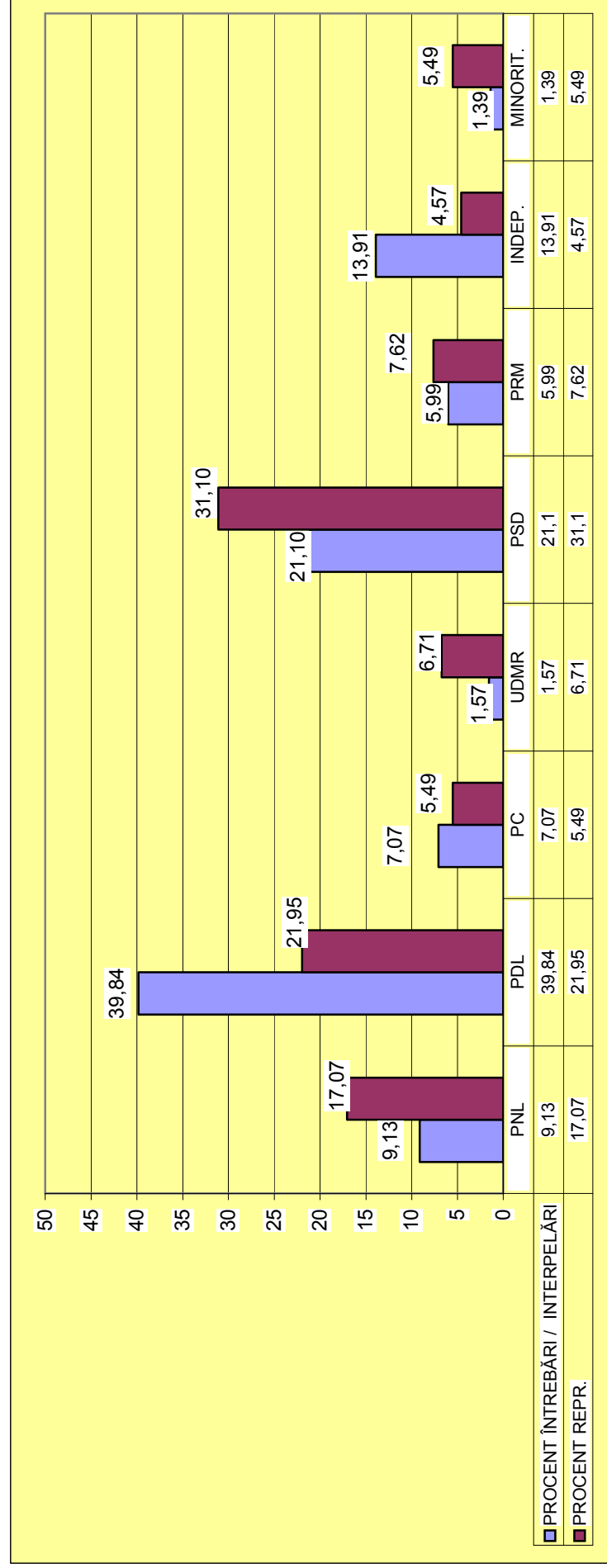
Nr. crt.	Grupul parlamentar	Numărul total de întrebări	Numărul total de interpelări	TOTAL
1.	PNL	147	4	151
2.	PDL	392	268	660
3.	PC	67	50	117
4.	UDMR	25	1	26
5.	PSD	155	194	349
6.	PRM	22	77	99
7.	INDEP.	156	74	230
8.	MINORIT.	3	20	23
TOTAL		967	688	1655

**PONDEREA PARTICIPĂRII GRUPURILOR
PARLAMENTARE DIN CAMERA DEPUTAȚILOR
LA ACTIVITATEA DE ÎNTREBĂRI / INTERPELĂRI**



GRADUL DE PARTICIPARE A PARTIDELOR POLITICE LA ACTIVITATEA DE ÎNTREBĂRI / INTERPELĂRI
RAPORTAT LA REPREZENTAREA LOR ÎN PARLAMENT
CAMERA DEPUTAȚILOR – februarie – iunie 2008

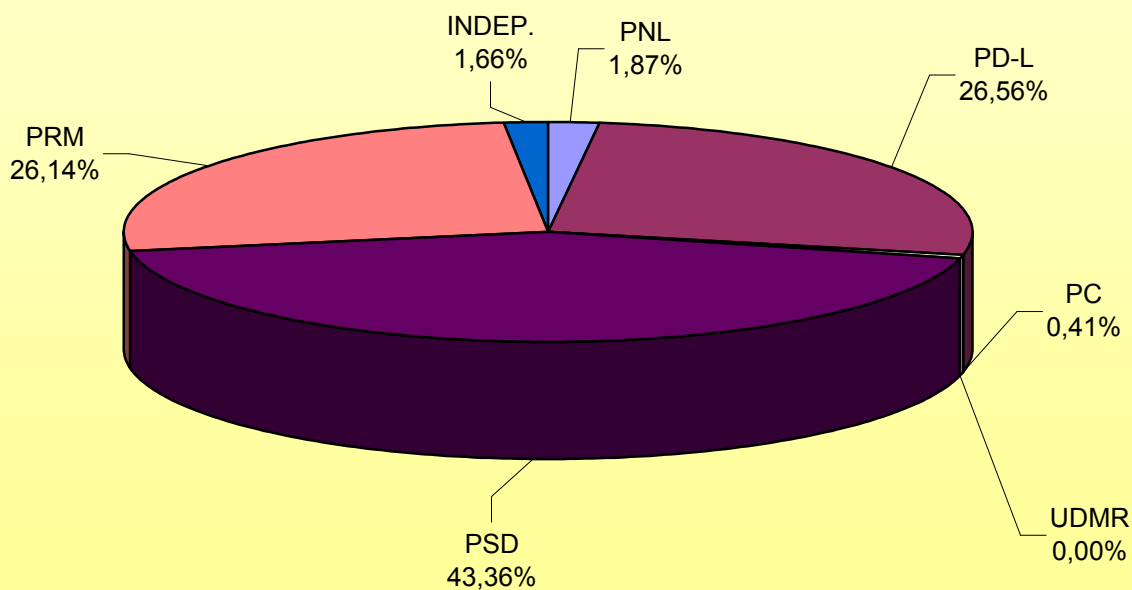
GRUPUL PARLAMENTAR	PNL	PDL	PC	UDMR	PSD	PRM	INDEP.	MINORIT.	TOTAL
NR. ÎNTREBĂRI / INTERPELĂRI	151	660	117	26	349	99	230	23	1655
PROCENT DIN TOTALUL ÎNTREBĂRI LOR / INTERPELĂRIILOR ADRESATE	9,13	39,84	7,07	1,57	21,10	5,99	13,91	1,39	100%
NUMĂR DEPUTAȚI	56	72	18	22	102	25	15	18	328
PROCENT DIN NUMĂRUL TOTAL AL DEPUTAȚILOR	17,07%	21,95%	5,49	6,71	31,10	7,62	4,57	5,49	100%



SENAT :

Nr. crt.	Partidul	Numărul total de întrebări	Numărul total de interpelări	TOTAL
1.	PNL	1	8	9
2.	PD-L	79	49	128
3.	PC	0	2	2
4.	UDMR	0	0	0
5.	PSD	130	79	209
6.	PRM	74	52	126
7.	INDEPENDENȚI	5	3	8
TOTAL		289	193	482

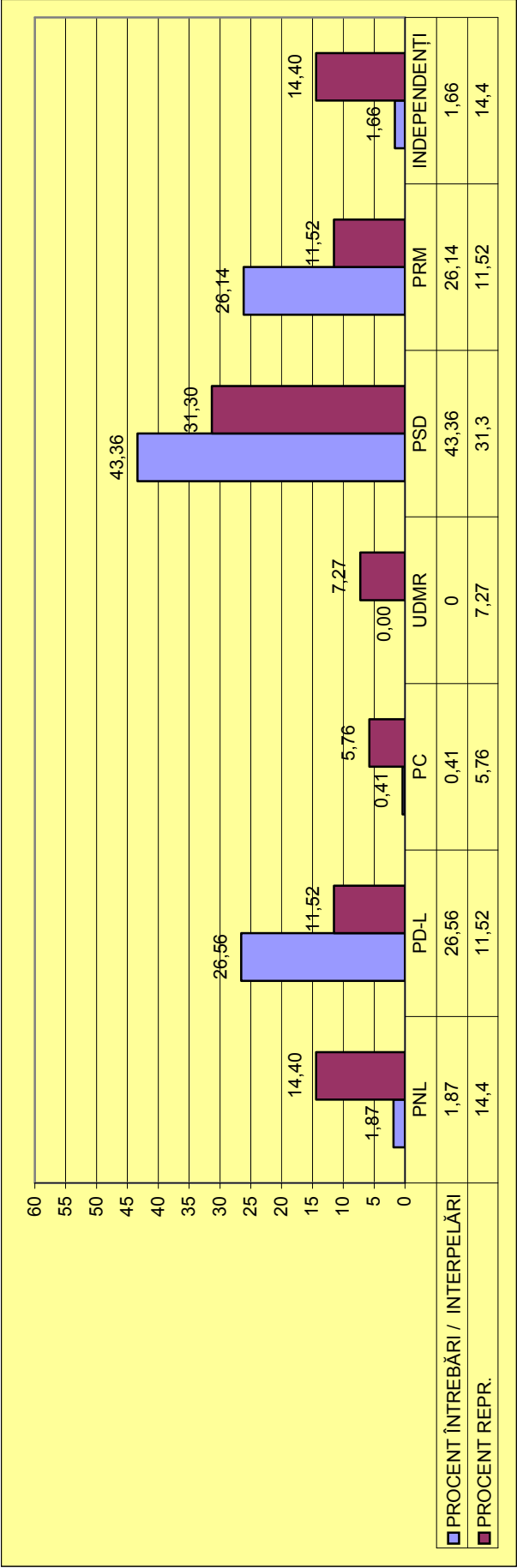
PONDEREA PARTICIPĂRII GRUPURILOR PARLAMENTARE DIN SENAT LA ACTIVITATEA DE ÎNTREBĂRI / INTERPELĂRI



GRADUL DE PARTICIPARE A PARTIDELOR LA ACTIVITATEA DE ÎNTREBĂRI / INTERPELĂRI
RAPORTAT LA REPREZENTAREA LOR ÎN PARLAMENT

SENAT - februarie-iunie 2008

PARTID	PNL	PD-L	PC	UDMR	PSD	PRM	INDEPENDENȚI	TOTAL
NR. ÎNTREBĂRI / INTERPELĂRI	9	128	2	0	209	126	8	482
PROCENT DIN TOTALUL ÎNTREBĂRI LOR / INTERPELĂRI LOR ADRESATE	1.87%	26.56%	0.41%	0.00%	43.36%	26.14%	1.66%	100%
NUMĂR SENATORI	20	16	8	10	41	16	20	131
PROCENT DIN NUMĂRUL TOTAL AL SENATORILOR	14.40%	11.52%	5.76%	7.27%	31.30%	11.52%	14.40%	95,68%



B. SITUAȚIE

**privind moțiunile simple înregistrate și dezbătute la Senat și Camera Deputaților
în perioada februarie-iunie 2008**

I. Moțiuni simple înregistrate și dezbătute la Senat

Nr. Crt.	Obiectul moțiunii	Semnatar	Data dezbaterii	Ministrul care a susținut poziția Guvernului	Număr voturi			Soluția
					pentru	împotrivă	abțineri	
1.	Stop degradării nivelului de traf! Stop iresponsabilității din sectorul energetic!	41 senatori PSD și PC	26.02.2008	Varujan Vosganian ministru economiei și finanțelor	74	33	0	Adoptată

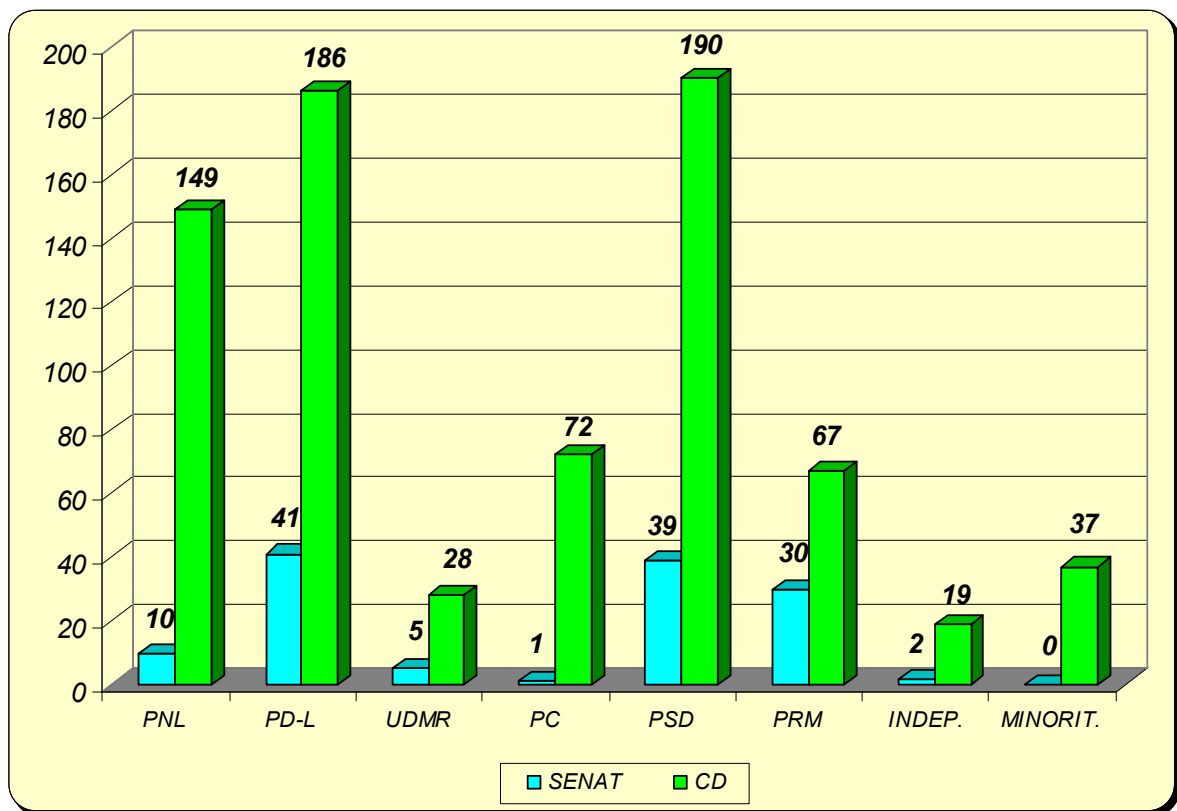
II. Moțiuni simple înregistrate și dezbătute la Camera Deputaților

Nr. Crt.	Obiectul moțiunii	Semnatar	Data dezbaterii	Ministrul care a susținut poziția Guvernului	Număr voturi			Soluția
					pentru	împotrivă	abțineri	
1.	Anulați taxa de primă înmatriculare	70 deputați PD-L	18.02.2008	Varujan Vosganian ministru economiei și finanțelor	158	89	7	Adoptată

C. SITUAȚIE
privind declarațiile politice ale senatorilor și deputaților

În temeiul art. 188-190 din Regulamentul Camerei Deputaților și al art. 171 din Regulamentul Senatului, **în prima sesiune ordinară a anului 2008**, deputații și senatorii au susținut **876 declarații politice**.

SENATORI		DEPUTAȚI	
<i>APARTENENȚA POLITICĂ</i>	<i>DECLARAȚII POLITICE</i>	<i>APARTENENȚA POLITICĂ</i>	<i>DECLARAȚII POLITICE</i>
PNL	10	PNL	149
PD-L	41	PD-L	186
UDMR	5	UDMR	28
PC	1	PC	72
PSD	39	PSD	190
PRM	30	PRM	67
INDEPENDENȚI	2	INDEPENDENȚI	19
		MINORITĂȚI	37
TOTAL	128	TOTAL	748



**SITUAȚIA DECLARAȚIILOR POLITICE
ÎN FUNCȚIE DE MINISTERELE/INSTITUȚIILE
A CĂROR ACTIVITATE A FOST VIZATĂ**

Nr. crt.	Minister/instituție vizată	Total declarații politice SENAT	Total declarații politice CAMERA DEPUTAȚILOR
1.	Ministerul Afacerilor Externe	10	13
2.	Ministerul Economiei și Finanțelor	18	67
3.	Ministerul Justiției	3	18
4.	Ministerul Apărării	1	5
5.	Ministerul Internelor și Reformei Administrative	12	43
6.	Ministerul Transporturilor	2	17
7.	Ministerul Dezvoltării, Lucrărilor Publice și Locuințelor	1	4
8.	Ministerul pentru Întreprinderi Mici și Mijlocii, Comerț, Turism și Profesii Liberale	3	14
9.	Ministerul Agriculturii și Dezvoltării Rurale	5	41
10.	Ministerul Mediului și Dezvoltării Durabile	6	28

Nr. crt.	Minister/instituție vizată	Total declarații politice SENAT	Total declarații politice CAMERA DEPUTAȚILOR
11.	Ministerul Muncii, Familiei și Egalității de Șanse	7	36
12.	Ministerul Educației, Cercetării și Tineretului	13	53
13.	Ministerul Culturii și Cultelor	9	29
14.	Ministerul Sănătății Publice	8	29
15.	Ministerul Comunicațiilor și Tehnologiei Informației	-	1
16.	Autoritatea pentru Valorificarea Activelor Statului	1	7
17.	Autoritatea Națională pentru Restituirea Proprietăților	2	5
18.	Autoritatea Națională Sanitară Veterinară și Pentru Siguranța Alimentelor	-	2
19.	Autoritatea Națională pentru Protecția Drepturilor Copilului	-	7
20.	Agenția de Plăți și Intervenții în Agricultură	-	2
21.	Agenția Națională pentru Egalitatea de Șanse între Femei și Bărbați	1	1
22.	Agenția Națională pentru Sport	-	1

Nr. crt.	Minister/instituție vizată	Total declarații politice SENAT	Total declarații politice CAMERA DEPUTAȚILOR
23.	Agenția Națională pentru Protecția Familiei	1	1
24.	Agenția Națională pentru Rromi	-	1
25.	Autoritatea Națională pentru Protecția Consumatorilor	2	2
26.	Autoritatea Națională de Reglementare în Domeniul Energiei	1	1
27.	Departamentul pentru Afaceri Europene	-	1

*Lucrarea a fost realizată în cadrul
Direcției Generale pentru Activități Parlamentare.
Perioada avută în vedere la elaborarea statisticilor prezentate
a fost ianuarie – iunie 2008.*